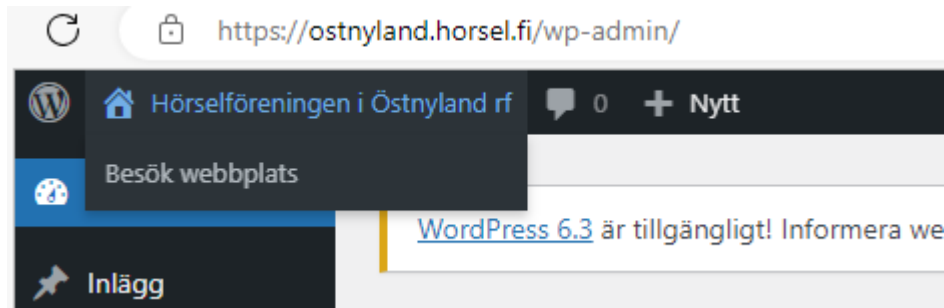


Att ändra texter enkelt – hur gör vi?

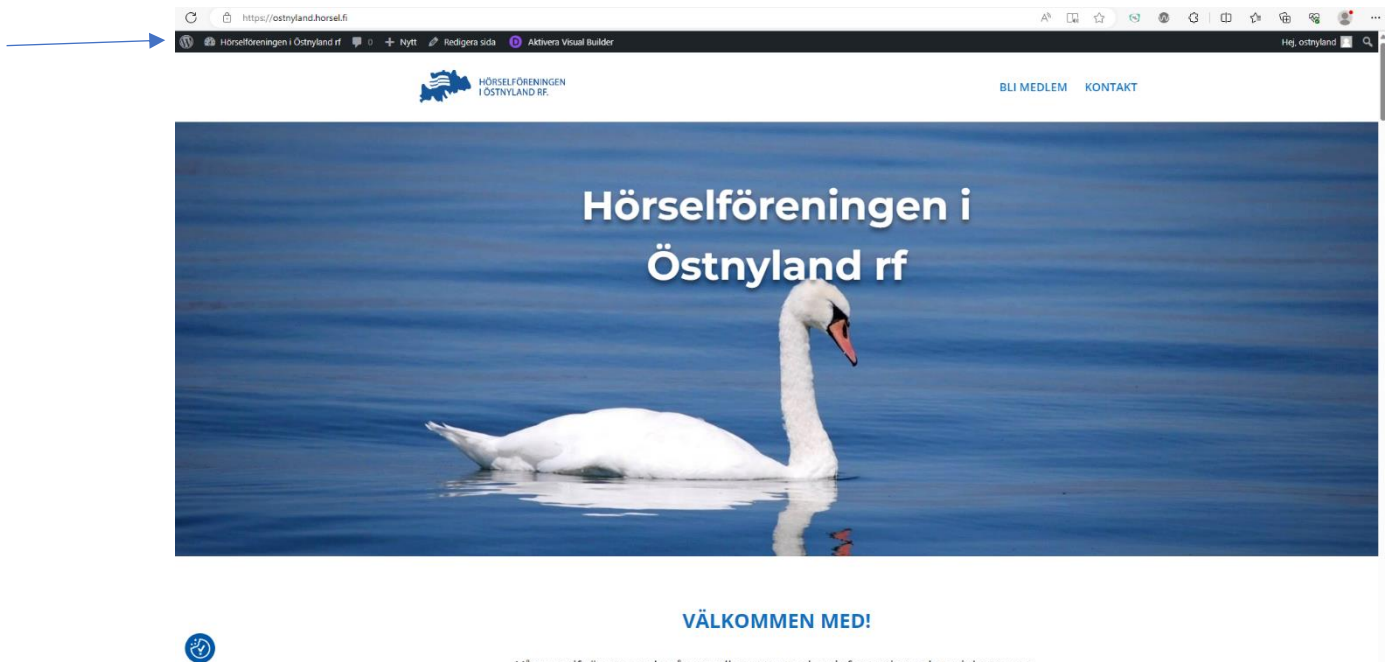
1. Logga in

Innan vi kan börja redigera texter så måste vi ju logga in. Till det här exemplet så har jag valt Östnylands hemsida, men principen är samma för alla hemsidor.



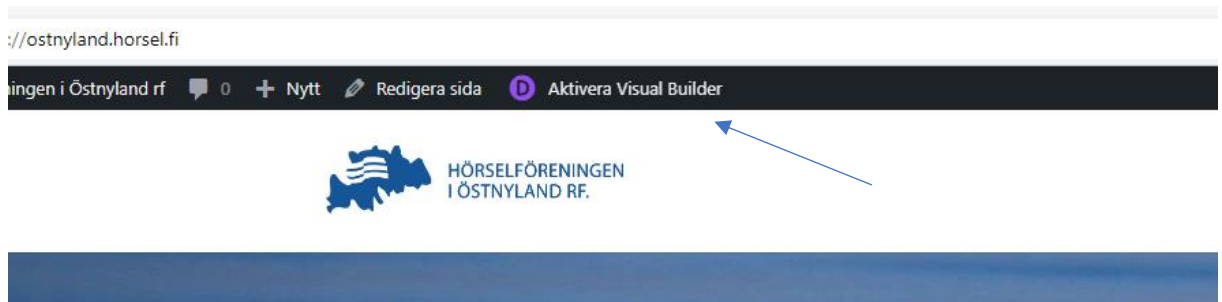
När vi loggat in till adminpanelen så vill vi ju nu redigera text, och då skall vi inte arbeta i adminpanelen, så vi söker oss upp till vänster för att trycka på "Besök webbplats". Länken kommer fram när man för musen ovan "Hörselöreningen i Östnyland rf".

2. Hemsidan



Nu är vi tillbaka på föreningens startside, men nu finns det en svart avlång rad längst upp. Det är vårt verktyg som vi kan använda för att ändra på hemsidan.

3. Visual Builder – Visuellt byggare

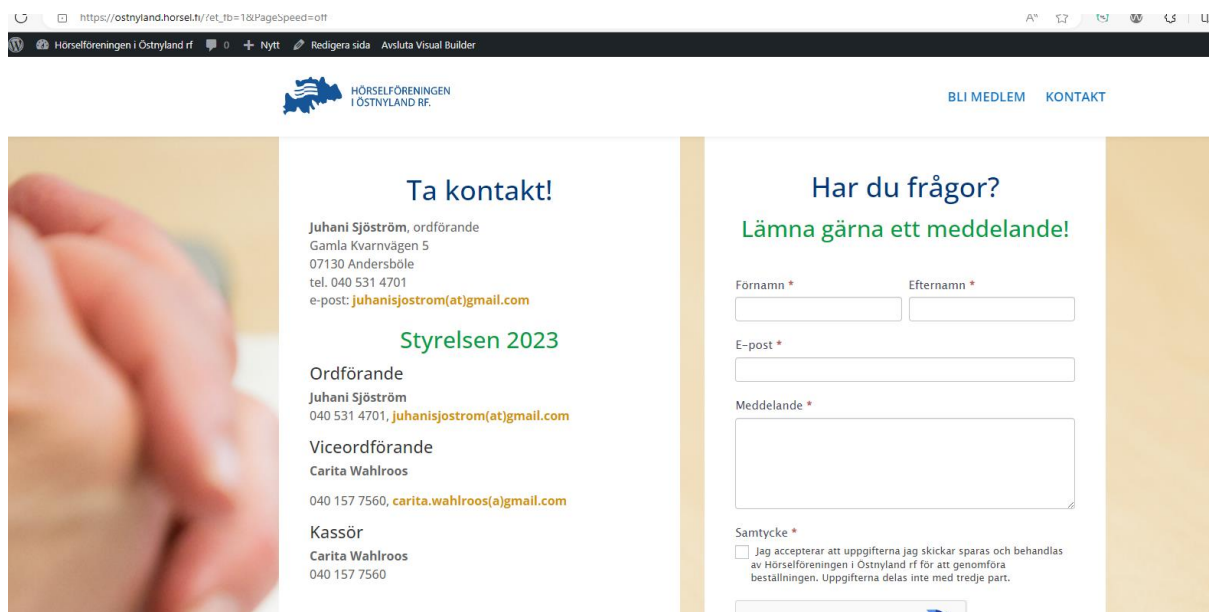


När vi ska redigera text så kommer vi att använda oss av Visual Builder. För att aktivera läget så trycker vi på "Aktivera Visual Builder" som syns uppe på svarta fältet.



När vi har tryckt på "Aktivera Visual Builder" så laddar sidan om så att den ser lite annorlunda ut. Nu står det "Avsluta Visual Builder" i stället, det betyder att vårt "byggarläge" är aktivt.

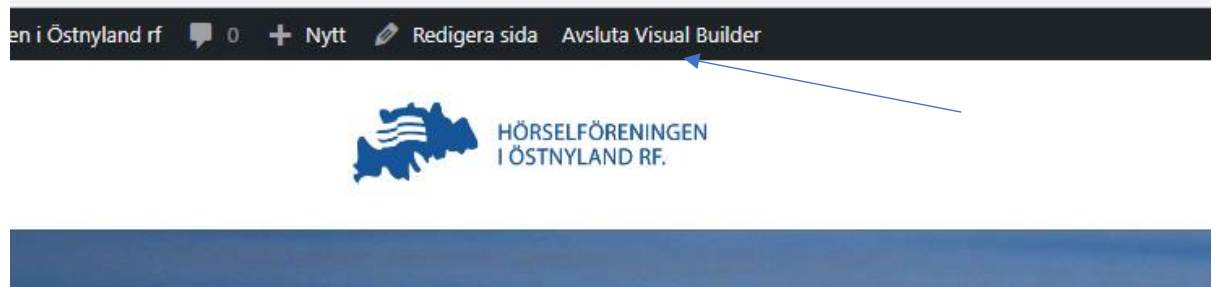
4. Exempel – ändra årtal för styrelsen



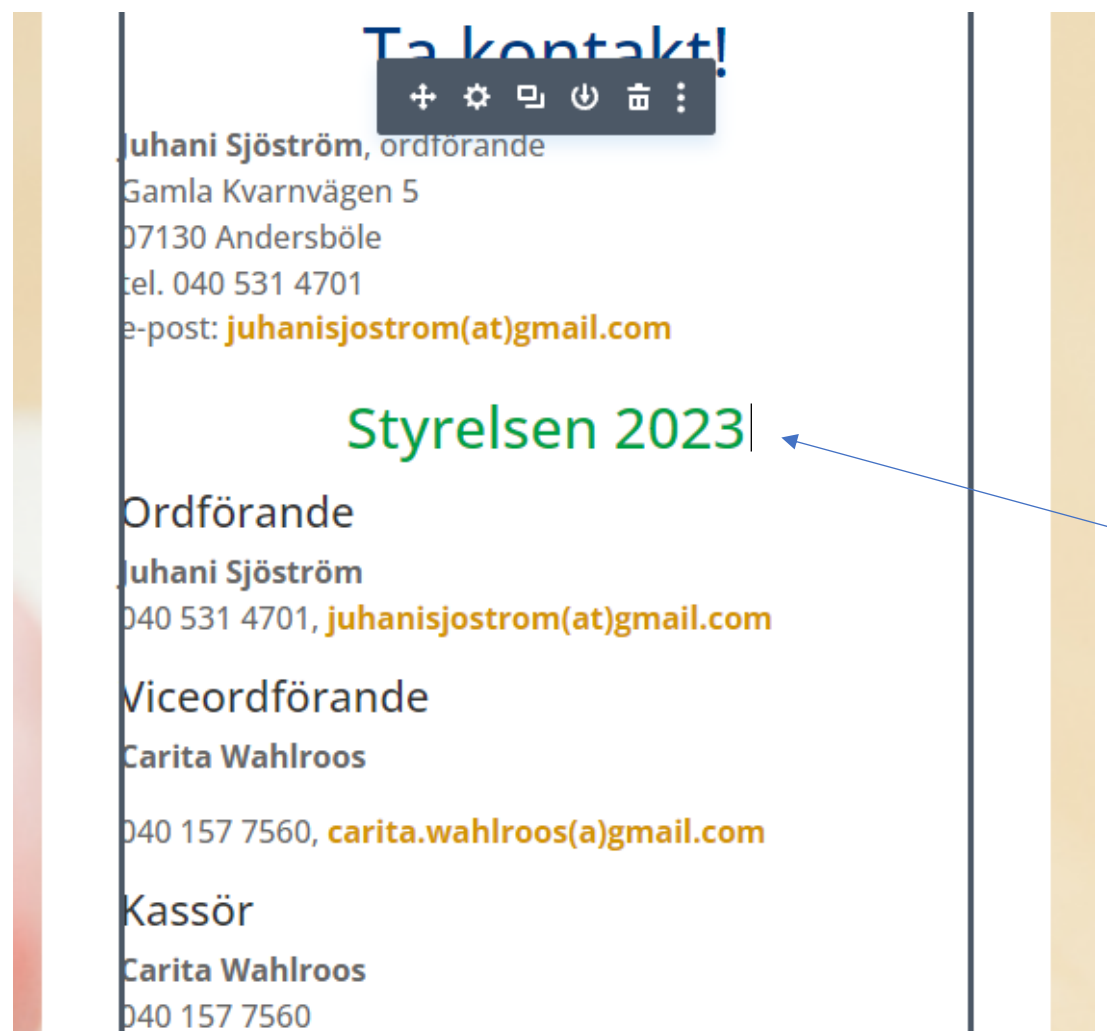
Eftersom all information stämmer för styrelsen i Östra Nyland när jag skriver denna guide, så leker vi med tanken att samma styrelse blir vald för år 2024. Då behöver vi bara ändra årtalet, vilket går enkelt att lösa.

5. Aktivera Visual Builder

stnyland.horsel.fi/?et_fb=1&PageSpeed=off



Vi skall ha den visuella byggaren aktiv – alltså det skall stå "Avsluta Visual Builder" uppe på svarta raden.

6. Ändra texten

Sedan så för vi musen till den plats där vi vill ändra texten, vilket här är "Styrelsen 2023".

Ta kontakt!

Juhani Sjöström, ordförande
 Gamla Kvarnvägen 5
 07130 Andersböle
 tel. 040 531 4701
 e-post: [juhanisjostrom\(at\)gmail.com](mailto:juhanisjostrom(at)gmail.com)

Styrelsen 2023

Ordförande
Juhani Sjöström
 040 531 4701, [juhanisjostrom\(at\)gmail.com](mailto:juhanisjostrom(at)gmail.com)

Viceordförande
Carita Wahlroos
 040 157 7560, [carita.wahlroos\(a\)gmail.com](mailto:carita.wahlroos(a)gmail.com)

Kassör
Carita Wahlroos
 040 157 7560

Ta kontakt!

Juhani Sjöström, ordförande
 Gamla Kvarnvägen 5
 07130 Andersböle
 tel. 040 531 4701
 e-post: [juhanisjostrom\(at\)gmail.com](mailto:juhanisjostrom(at)gmail.com)

Styrelsen 2024

Ordförande
Juhani Sjöström
 040 531 4701, [juhanisjostrom\(at\)gmail.com](mailto:juhanisjostrom(at)gmail.com)

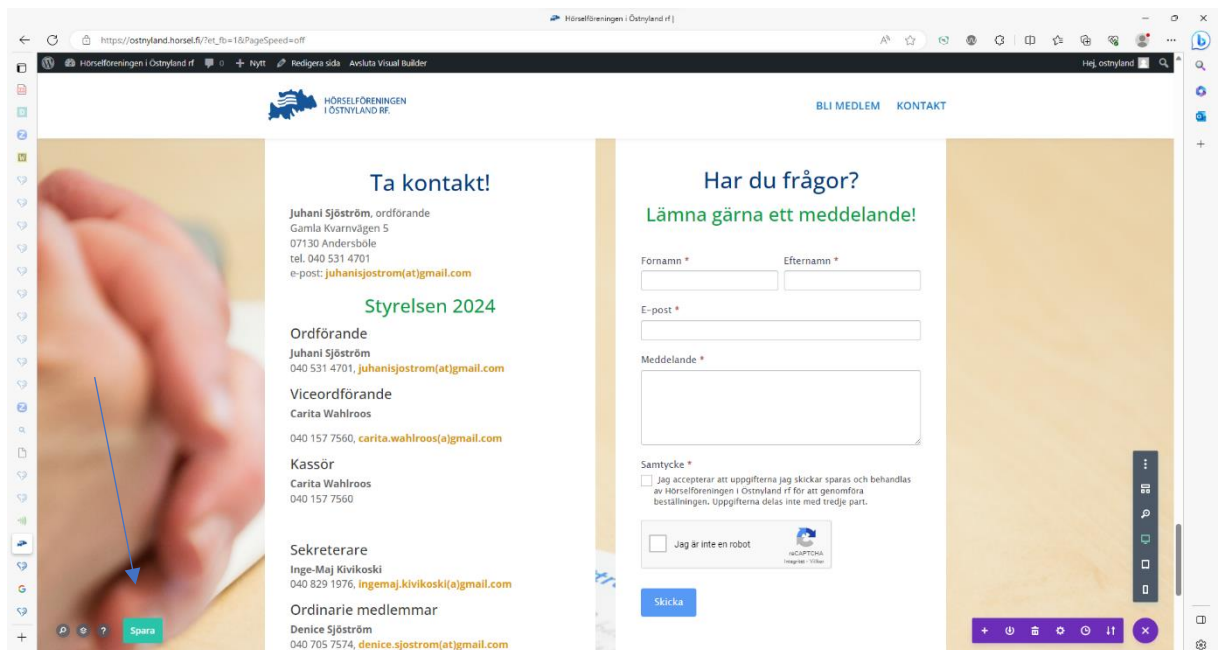
Viceordförande
Carita Wahlroos
 040 157 7560, [carita.wahlroos\(a\)gmail.com](mailto:carita.wahlroos(a)gmail.com)

Kassör
Carita Wahlroos
 040 157 7560

Nu tar vi bara bort siffran 3 och lägger i stället till siffran 4, klart va? Inte riktigt, men nästan. Notera att det går att ändra större saker också, såsom ett telefonnummer eller några ord. För att redigera längre texter så rekommenderar jag att ni följer anvisningarna för avancerad textredigering.

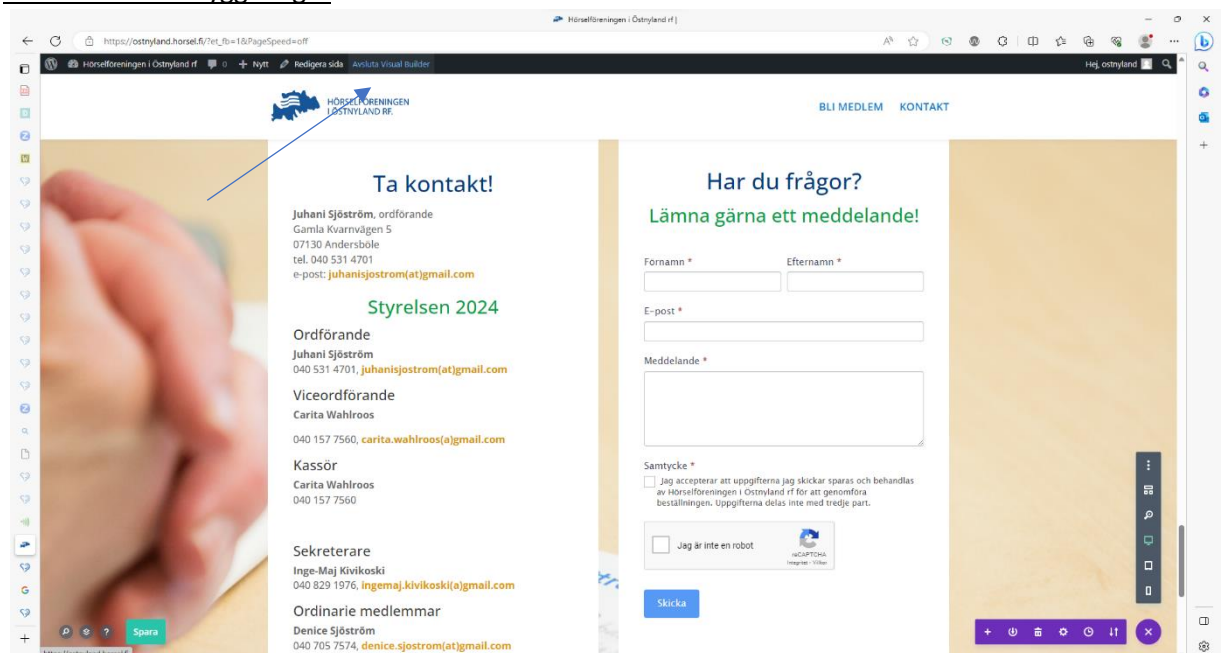
7. Spara ändringarna

Nu är texten ändrad som ni ser, men vi behöver ännu spara ändringarna. Det gör vi genom att trycka på bollen med tre prickar nere till höger. Notera att denna boll även kan vara i mitten. På just Östnylands hemsida så är den placerad till höger.



När man tryckt på knappen med tre prickar så dyker det upp flera olika fält. Vi letar oss till vänster för att trycka på "Spara".

8. Avsluta visuella byggarläget



Sedan när vi tryckt på "Spara" så skall vi ju ännu avsluta det visuella byggarläget, det gör vi ju då genom att trycka på "Avsluta Visual Builder". När det är gjort så har vi ändrat texten.

Notera att det här är enklaste vägen ifall vi vill ändra något litet, som då till exempel en siffra eller ett ord. För mera avancerad textredigering hänvisar jag er till ett annat dokument som finns på förbundets hemsida.